

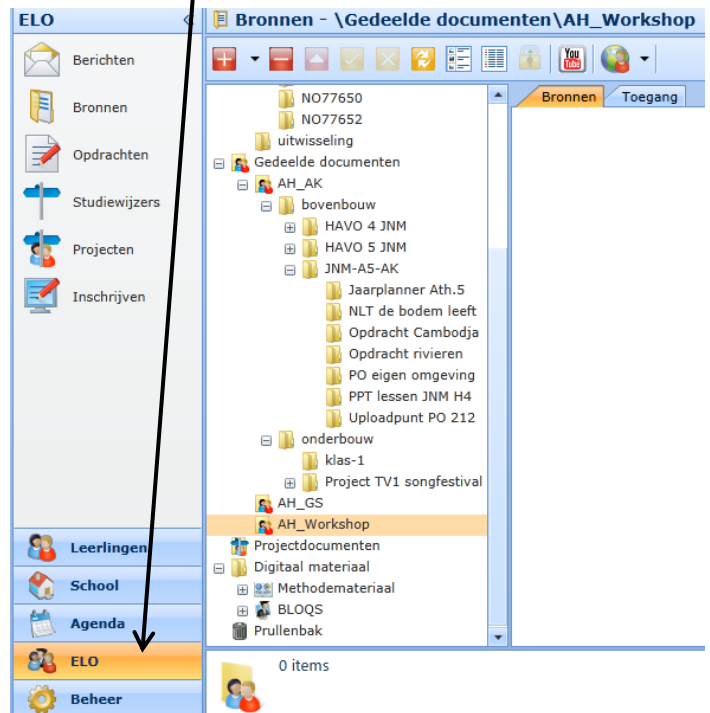
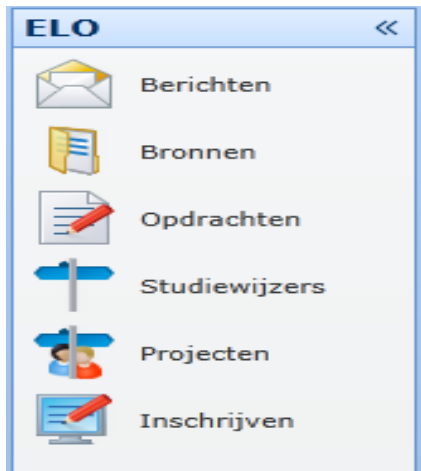
Bronnen:

Als je ingelogd bent in Magister zien je links onderstaan het woord elo.

Daar klik je op.

Je krijgt dan het volgende scherm te zien.

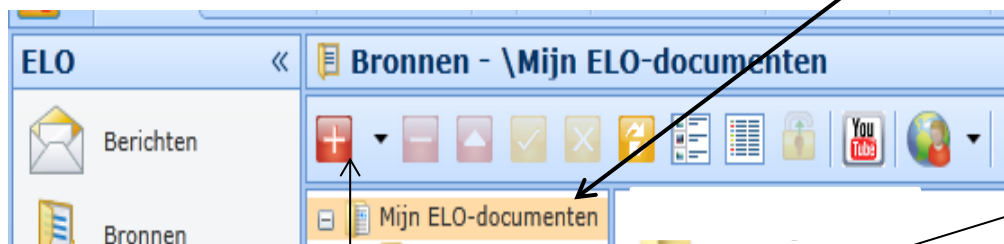
Je ziet dan aan de linkerkant van het scherm een kolom staan met berichten, bronnen e.d.



Je klikt op het woord **Bronnen**.

We gaan nu in de map bronnen een structuur aanbrengen. Je kunt je map Bronnen vergelijken met de H-schijf of de map mijn documenten op de computer.

Als je op het woord Bronnen geklikt hebt dan krijg je in de middelste kolom het woord mijn elo-documenten te staan. In deze map gaan we de mappenstructuur aanmaken.



Klik op het rode plus (+) teken .

Je krijgt dan het scherm het volgende schermpje te zien.

Je klikt op **Nieuwe Map**

Je krijgt het volgende scherm te zien.

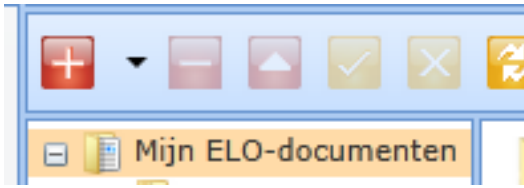
Je typt de naam van je map (bijv. naam van je vak, hoofdstuk e.d.)

Je klikt op OK.

Er staat nu een map onder Mijn elo documenten



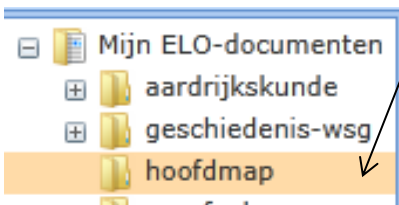
Wil je nog meer “hoofdmappen” maken klik dan eerst op mijn elo documenten en dan weer op het rode kruisje. **Doe je dit niet dan maak je namelijk een map aan in de map die net gemaakt hebt.**



Wil je in de “hoofdmap” submappen aanmaken dan ga je het volgende doen.
 Voorbeeld:
 Hoofdmap heet Engels
 je maakt een submap in Engels bijv. hoofdstuk 1
 in de submap Hoofdstuk 1 kun je weer een subsubmap maken bijv. grammatica



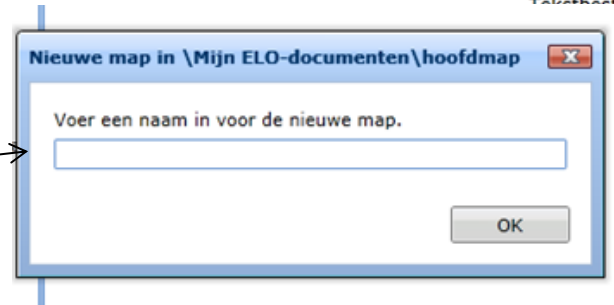
Je hebt een hoofdmap gemaakt met het rode kruisje.
 Onder Mijn ELO-documenten staat je map. (hier genoemd hoofdmap)



Je ziet dat de map voorzien is van een oranje balkje.
 Deze map is nu actief.
 Klik je nu op het rode kruisje dan maak je dus een submap in de map hoofdmap.
 Je krijgt weer het scherm met het woord nieuwe map.

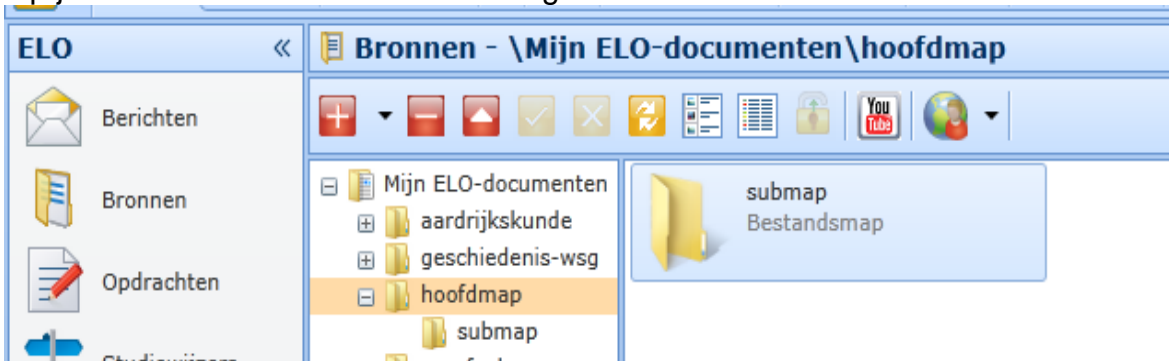
- Nieuwe map
- Uploaden
- Hyperlink
- Teltoetsen

Daar klik je op.
 Daarna krijg je het volgende scherm.
 In de blauwe balk zie je waar de nieuwe map komt.



Je typt de naam van de nieuwe submap in.
 Je klikt op **OK**.

Op je beeldscherm komt het er als volgt uit te zien.



Een plusje (+) voor een map geeft aan dat er in die map meerdere mappen zitten.